

GRACE HOME

Trong nhịp sống hiện đại, mỗi ngôi nhà không chỉ là nơi trở về mà còn là không gian thể hiện phong cách và giá trị sống. Với khát vọng mang vẻ đẹp thiên nhiên vào từng khung cửa, GRACEHOME ra đời như một thương hiệu gắn kết giữa chất liệu tự nhiên và công nghệ sản xuất hiện đại, chuyên nghiệp.

Mỗi sản phẩm rèm gỗ GRACEHOME là sự hòa quyện của vân gỗ mộc mạc, ánh sáng nhẹ nhàng để từ đó, ngôi nhà không chỉ che nắng, che mưa, mà còn trở thành tổ ấm tràn đầy cảm hứng, sang trọng và bền vững cùng thời gian.

Với GRACEHOME, rèm gỗ không đơn thuần là vật dụng nội thất. Đó là một tuyên ngôn về phong cách sống, về sự gắn kết con người với thiên nhiên – nơi từng ô cửa mở ra không chỉ ánh sáng, mà còn mở ra cảm xúc bình yên, an lành.

Gracehome – Nâng tầm không gian sống, hòa hợp cùng thiên nhiên

GRACE HOME

BẢNG GIÁ NIÊM YẾT

Chất Liệu	Bảng Gỗ	Mã Sản Phẩm	ĐVT	Đơn Giá Hệ hai dây (VNĐ)	Đơn Giá Hệ một dây (VNĐ)
Gỗ Basswood	3.5cm	MSJ 321, MSJ 325, MSJ 328, MSJ 329	m2	910.000	
	5cm	MSJ 351, MSJ 355, MSJ 358, MSJ 360, MSJ 362	m2	930.000	1.150.000
Gỗ Paulownia	5cm	MSJ 441, MSJ 442, MSJ 443, MSJ 444, MSJ 445, MSJ 446, MSJ 447, MSJ 448, MSJ 449, MSJ 450, MSJ 451, MSJ 452, MSJ 453, MSJ 454, MSJ 455	m2	990.000	1.175.000
Nhựa EPS	5cm	MSJ 1911, MSJ 1921, MSJ 1931, MSJ 1941, MSJ 5001, MSJ 5007, MSJ 5011, MSJ 5013, MSJ 5018, MSJ 5021, MSJ 5022, MSJ 5023, MSJ 5024, MSJ 5110, MSJ 5510, MSJ 5518, MSJ 5700, MSJ 5702, MSJ 5710, MSJ 5903, MSJ 5907, MSJ 5975	m2	990.000	1.175.000

Lưu ý đính kèm:

- Đơn giá trên chưa bao gồm thuế GTGT - Thời gian bảo hành 12 tháng kể từ ngày giao hàng - Số đo dưới 1m2 làm tròn lên 1m2 - Bộ chia (cùng máng) chia 2 làm tròn lên 2m2, chia 3 làm tròn lên 3m2,

chia 4 làm tròn lên 4m2, chia n làm tròn lên n m2

Màu sắc khung nhôm - Bảng màu tiêu chuẩn

Hệ hai dây :



Trắng

Vàng kem


Vàng đất

Đỏ nâu

Nâu đen



Hệ một dây :



Trắng

Vàng đất

Đỏ nâu

Nâu đen

Vân gỗ vàng

Vân gỗ đỏ

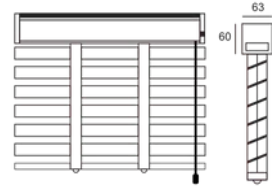
HỆ DÂY ĐAI

KÍCH THƯỚC

Diện tích tối đa: 6m²
Rộng tối đa: 2.4m
Cao tối đa: 4.5m

VẬT LIỆU

Hộp màn: Nhôm sơn tĩnh điện
Thanh đáy: Theo chất liệu lá màn
Dây kéo: Dây dù



HỆ DÂY SỢI

KÍCH THƯỚC

Diện tích tối đa: 6m²
Rộng tối đa: 2.4m
Cao tối đa: 4.5m

VẬT LIỆU

Hộp màn: Nhôm hệ sơn tĩnh điện
Thanh đáy: Theo chất liệu lá màn
Dây kéo: Dây dù



HỆ HAI DÂY

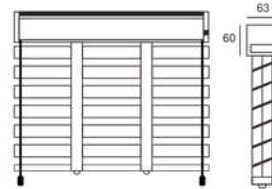
HỆ DÂY ĐAI

KÍCH THƯỚC

Diện tích tối đa: 6m²
Rộng tối đa: 2.4m
Cao tối đa: 4.5m

VẬT LIỆU

Hộp màn: Hộp kim sơn tĩnh điện
Thanh đáy: Theo chất liệu lá màn
Dây kéo: Dây dù



HỆ DÂY SỢI

KÍCH THƯỚC

Diện tích tối đa: 6m²
Rộng tối đa: 2.4m
Cao tối đa: 4.5m

VẬT LIỆU

Hộp màn: Hộp kim sơn tĩnh điện
Thanh đáy: Theo chất liệu lá màn
Dây kéo: Dây dù



HỆ ĐỘNG CƠ

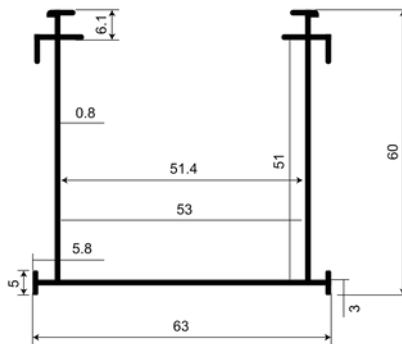
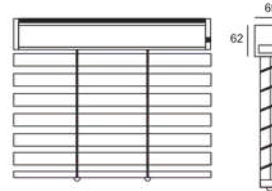
HỆ TỰ ĐỘNG

KÍCH THƯỚC

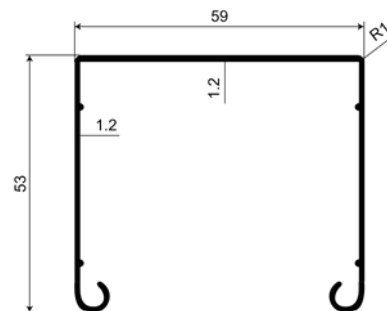
Diện tích tối đa: 6m²
Rộng tối đa: 2.4m
Cao tối đa: 4.5m

VẬT LIỆU

Hộp màn: Nhôm sơn tĩnh điện
Thanh đáy: Theo chất liệu lá màn



Hệ một dây



Hệ hai dây

GRACE HOME



Tinh hoa từ rừng ôn đới **Basswood**

Basswood – hay còn gọi là gỗ đoạn – là loại gỗ đặc trưng của những cánh rừng ôn đới trải dài ở Bắc Mỹ và châu Âu. Nhờ khí hậu mát mẻ quanh năm, thân gỗ Basswood sinh trưởng chậm, cho ra chất gỗ có vân mịn, màu sáng tự nhiên và độ đồng nhất cao. Đây cũng là lý do khiến Basswood từ lâu đã được sử dụng trong các ngành đồ nội thất cao cấp, điêu khắc và nhạc cụ, nơi yêu cầu tính thẩm mỹ và sự tinh tế vượt trội.

Khi ứng dụng vào sản xuất rèm gỗ, Basswood phát huy tối đa ưu điểm của mình:

- Vân gỗ thanh thoát, nhẹ nhàng, dễ phối hợp với nhiều phong cách thiết kế, từ cổ điển đến hiện đại.
- Trọng lượng vừa phải, đảm bảo rèm vận hành êm ái, không gây nặng nề cho hệ dây kéo.
- Khả năng giữ màu và phủ sơn tuyệt hảo, giúp sản phẩm bền đẹp theo thời gian, kể cả trong điều kiện khí hậu nhiệt đới.
- Độ bền ổn định, hạn chế cong vênh và nứt gãy, mang đến tuổi thọ lâu dài cho rèm gỗ.

Nhờ những đặc tính nổi bật ấy, rèm gỗ Basswood của **GRACEHOME** trở thành lựa chọn lý tưởng cho những không gian sống đẳng cấp – nơi chủ nhân đề cao sự sang trọng, bền vững và vẻ đẹp tự nhiên thuần khiết.


“Chạm tay vào từng thớ gỗ Basswood, bạn sẽ cảm nhận được sự mịn màng, nhẹ nhàng nhưng đầy vững chãi – như mang cả hơi thở rừng ôn đới vào trong không gian sống của mình”.



MSJ 321



MSJ 325



MSJ 328



MSJ 329

Bản gỗ 3.5cm

Bản gỗ 5cm




MSJ 355



MSJ 358



MSJ 360



MSJ 362



Paulownia

Nhẹ như gió, bền vững cùng thiên nhiên



Paulownia, hay còn gọi là “gỗ ngọc lan”, là loại gỗ đặc trưng của vùng khí hậu ôn đới châu Á. Cây Paulownia sinh trưởng nhanh, thân gỗ thẳng, thớ gỗ mịn và đều. Nhờ đặc tính siêu nhẹ nhưng vẫn đảm bảo độ bền, Paulownia từ lâu đã được ứng dụng trong xây dựng, đóng thuyền, sản xuất đồ gia dụng và thủ công mỹ nghệ.

Khi bước vào ngành rèm, gỗ Paulownia thể hiện ưu điểm vượt trội:

- Trọng lượng nhẹ, giúp việc vận hành rèm trở nên dễ dàng, phù hợp cho mọi không gian, kể cả những khung cửa lớn.
- Chịu nhiệt và độ ẩm tốt, hạn chế cong vênh, thích hợp với khí hậu nhiệt đới nóng ẩm.
- Khả năng chống mối mọt tự nhiên, gia tăng tuổi thọ sản phẩm.
- Thân thiện môi trường, vì cây Paulownia có tốc độ tái sinh nhanh, mang lại giá trị bền vững.

Nhờ vậy, rèm gỗ Paulownia không chỉ mang tính thực dụng mà còn thể hiện tinh thần xanh – bền – đẹp, đồng hành cùng lối sống hiện đại.



Paulownia

Paulownia – Sắc thái đa dạng, thẩm mỹ tinh tế



Điểm cuốn hút nhất của gỗ Paulownia chính là màu sắc tự nhiên đa dạng và vân gỗ mềm mại, mang đến cho gia chủ nhiều lựa chọn trong thiết kế. Từ gam màu sáng nhẹ nhàng, tươi mới đến sắc trầm ấm áp, sang trọng – mỗi bộ rèm gỗ Paulownia đều có thể trở thành điểm nhấn tinh tế trong không gian sống.

Ứng dụng vào sản phẩm rèm gỗ, Paulownia đem lại những trải nghiệm đặc biệt:

- Tôn vinh vẻ đẹp tự nhiên qua từng đường vân gỗ, tạo cảm giác gần gũi mà vẫn sang trọng.
- Đa dạng phong cách: từ tối giản, hiện đại đến cổ điển, lãng mạn.
- Khả năng giữ màu sơn và phủ bóng tốt, giúp rèm luôn bền đẹp, phù hợp với nhiều năm sử dụng.

Rèm gỗ Paulownia của **GRACEHOME** chính là lời khẳng định cho sự kết hợp giữa thiên nhiên thanh thoát và kỹ thuật chế tác chuẩn mực – mang đến cho mỗi khung cửa không chỉ ánh sáng hài hòa, mà còn là sự thư thái và ấm áp trong từng khoảnh khắc.

Nhờ vậy, rèm gỗ Paulownia không chỉ mang tính thực dụng mà còn thể hiện tinh thần xanh – bền – đẹp, đồng hành cùng lối sống hiện đại.



MSJ 441



MSJ 447

MSJ 449



MSJ 450




MSJ 451



MSJ 452



MSJ 453



MSJ 454




MSJ 455

Polystyrene (PS) là một loại polymer hydrocarbon thơm tổng hợp, được tạo ra từ monome styrene. Polystyrene có thể tồn tại ở dạng rắn hoặc dạng bột, với đặc tính trong suốt, cứng và bền. Đây là một loại nhựa nhẹ, kinh tế và có thể dễ dàng gia công thành nhiều hình dạng khác nhau.

Nhờ tính chất linh hoạt, polystyrene được sản xuất rộng rãi trên toàn thế giới với khối lượng hàng triệu tấn mỗi năm. Vật liệu này có thể tự nhiên trong suốt hoặc được pha màu theo nhu cầu, giúp đáp ứng đa dạng mục đích sử dụng.

Là một polymer nhiệt dẻo, polystyrene ở trạng thái rắn (dạng thủy tinh) ở nhiệt độ phòng, nhưng sẽ chảy khi được đun nóng trên 100 °C. Khi nguội, nó trở nên rắn chắc trở lại. Tính chất đặc biệt này giúp polystyrene dễ dàng được áp dụng trong các công nghệ ép khuôn và ép hút chân không, cho phép tạo ra những **chi tiết tinh xảo và chính xác**.

Công thức hóa học	C ₈ H ₈
Khối lượng riêng	1,05g/cm ³
Nhiệt độ nóng chảy	240 độ C (464 độ F, 513 K)
Nhiệt độ sôi	420 độ C (788 độ F, 703 K)
Độ tan trong nước	Không tan
Độ tan	Tan trong benzen, carbon disulfide, dung môi, hydrocarbon clo hóa, cloroform, tetrachloroethane, dioxane, ethyl acetate, ethylene carbonate, MEK, MIBK, THF
Độ dẫn nhiệt	0,033 W/(m·K)
Mô-đun đàn hồi kéo	(E) 3000 - 3600 MPa
Độ bền kéo	55,2 - 81,9 MPa



THÔNG SỐ KỸ THUẬT PS


Hạng mục	Thanh lá (Slats)	Thanh đáy (Bottom Rail)	Nẹp trang trí (Valance)
Vật liệu	Polystyrene	Polystyrene	Polystyrene
Chiều dài	Tùy chỉnh, chiều dài tiêu chuẩn là 3 mét, tối đa 3,2 mét		
Chiều rộng	50,8 mm	Thanh đáy (H): 50,4 mm Thanh đáy (T): 13,5mm	65 mm
Độ dày	3,0 mm	Thanh đáy (H): 14,5 mm Thanh đáy (T): 13,5mm	7 mm
Trọng lượng	83 g/m	Thanh đáy (H): 360 g/m Thanh đáy (T): 330 g/m	210 g/m
Ưu điểm	Chịu được nhiệt độ cao, nhẹ, khó biến dạng, chịu nước		




MSJ 1911




MSJ 7502




MSJ 1921



MSJ 5700



MSJ 1931



MSJ 5710



MSJ 1941



MSJ 5510

Trong bối cảnh nhu cầu trang trí nội thất ngày càng hướng đến sự thẩm mỹ – bền bỉ – thân thiện môi trường, công nghệ sản xuất rèm gỗ bằng nhựa EPS đã ra đời như một giải pháp hiện đại thay thế cho gỗ tự nhiên.

EPS (Expanded Polystyrene) là loại nhựa kỹ thuật cao, có đặc tính nhẹ, bền, chịu ẩm và chống cong vênh. Khi ứng dụng vào sản xuất rèm gỗ, EPS không chỉ mang lại vẻ đẹp sang trọng như gỗ thật mà còn khắc phục được các nhược điểm thường gặp của rèm gỗ tự nhiên.

Dây chuyền sản xuất hiện đại gồm các công đoạn chính:

- **Nguyên liệu & tạo phôi:** Nhựa EPS được phối trộn, định hình thành các thanh phôi với kích thước tiêu chuẩn.
- **Ép đùn & tạo vân gỗ:** Công nghệ ép đùn kết hợp lớp phủ vân gỗ tạo hiệu ứng thị giác chân thực, khó phân biệt với gỗ tự nhiên.
- **Gia công & cắt xẻ:** Các thanh nhựa EPS được cắt, mài và xử lý bề mặt để đạt độ mịn, cân đối.
- **Phủ sơn & hoàn thiện:** Lớp sơn UV hoặc PU giúp tăng độ bền màu, bảo vệ bề mặt.
- **Lắp ráp & kiểm định:** Các chi tiết được lắp ghép thành bộ rèm hoàn chỉnh, kiểm tra chất lượng trước khi đưa ra thị trường.

Ưu điểm nổi bật của rèm gỗ bằng nhựa EPS:

Chống ẩm, mối mọt, cong vênh, phù hợp với khí hậu nóng ẩm.

Trọng lượng nhẹ, dễ lắp đặt, vận hành êm ái.

Màu sắc và vân gỗ đa dạng, tạo không gian sang trọng, gần gũi thiên nhiên.

Bảo vệ môi trường, giảm khai thác gỗ rừng.

Ứng dụng:

Rèm gỗ nhựa EPS phù hợp cho nhà ở, văn phòng, khách sạn, quán café, resort... mang lại không gian hiện đại nhưng vẫn giữ được vẻ đẹp tự nhiên và ấm cúng.





MSJ 5518




MSJ 5021




MSJ 5903



MSJ 5024



MSJ 5975




MSJ 5023



MSJ 5022








MSJ 5011



MSJ 5907




MSJ 5007




MSJ 5110



MSJ 5001



MSJ 5013



MSJ 5018



Hướng dẫn sử dụng

Để rèm gỗ GRACEHOME luôn bền đẹp và giữ được giá trị thẩm mỹ trong thời gian dài, quý khách vui lòng lưu ý:

Vệ sinh định kỳ

- Lau bụi bằng khăn mềm, chổi lông hoặc máy hút bụi cầm tay với đầu chổi mềm.
- Tránh dùng khăn quá ướt hoặc hóa chất tẩy rửa mạnh có thể làm ảnh hưởng đến lớp sơn bảo vệ bề mặt gỗ.
- Với các vết bẩn cứng đầu, nên dùng khăn ẩm vắt khô, lau nhẹ nhàng theo chiều vân gỗ.

Sử dụng đúng cách

- Kéo, thả và xoay lá rèm nhẹ nhàng, tránh giật mạnh để không gây hỏng hóc hệ dây hoặc cơ cấu xoay.
- Không treo thêm vật nặng lên thanh rèm.
- Hạn chế để rèm tiếp xúc trực tiếp với nước trong thời gian dài; nếu rèm bị ẩm, nên lau khô sớm để giữ độ bền.

Bảo quản trong môi trường thích hợp

- Tránh treo rèm ở nơi có nhiệt độ quá cao hoặc ánh nắng chiếu trực tiếp liên tục nhiều giờ, dễ gây cong vênh hoặc phai màu.
- Đảm bảo môi trường thông thoáng, tránh ẩm mốc.

Cam kết Bảo hành

Chúng tôi cung cấp chế độ bảo hành 12 tháng

Trong vòng 1 năm kể từ ngày nhận sản phẩm, khách hàng được bảo hành hoàn toàn miễn phí nếu có lỗi kỹ thuật từ nhà sản xuất. Từ năm thứ hai trở đi, 2 bên sẽ phối hợp để tiến hành hỗ trợ sửa chữa cho người dùng với chi phí hợp lý.

Các trường hợp không nằm trong phạm vi bảo hành miễn phí:

- Sản phẩm bị hư hại do lắp đặt sai cách hoặc sử dụng không đúng hướng dẫn.
- Sản phẩm đã hết hạn bảo hành.
- Tự ý tháo lắp, sửa chữa mà không có kỹ thuật viên chuyên môn.
- Thiệt hại trong quá trình vận chuyển khi gửi sản phẩm đi sửa chữa.
- Hư hỏng do tác động bên ngoài như nguồn điện không ổn định, nhiệt độ cao, nước vào, va đập mạnh hoặc oxy hóa.
- Các sự cố bất khả kháng như động đất, cháy nổ, lũ lụt...

Trong các trường hợp khác (cụ thể trong từng hoàn cảnh), phía Thăng Long JSC sẽ xem xét và phản hồi về chính sách bảo hành cụ thể.

